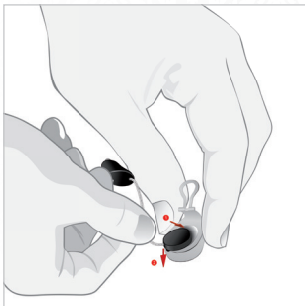


# HASZNÁLATI ÚTMUTATÓ

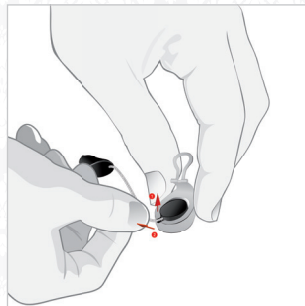


**EORA**  
HALLÓÉKSZEREK



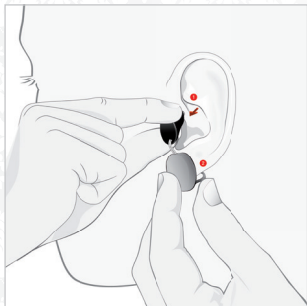
### A HALLÓKÉSZÜLÉK BEHELYEZÉSE AZ ÉKSZERBE

A hallókészülék enyhén ferde helyzetben kerül a klipszbe. A sima felület felfelé néz. Az átlátszó kábel a klipsz szélén található megfelelő mélyedésben fut.



### A HALLÓKÉSZÜLÉK KIVÉTELE AZ ÉKSZERBŐL

A hallókészüléket az átlátszó kábelnél fogva, (szorosan a klipsznél) enyhe felfelé pattintó mozdulattal emelje ki a klipszből.



### AZ EORA HALLÓÉKSZER FÜLRE HELYEZÉSE

Fogja meg a hallókészüléket úgy, hogy a hangkimenet a hallójárat felé mutasson. Helyezze be a hangszórót a hallójáratba, ezután rögzítse a klipszet a fülön.

### GONDOZÁS

Hogy ékszerei ismét régi fényükben tündököljenek, szükség esetén vegye igénybe az Ön által megbízhatónak tartott aranyműves, ékszerész tisztítási szolgáltatását vagy a Victofon Hallásvizsgálóiban elérhető Perfect Dry LUX szárító készüléket.

### TÁROLÁS

Kérjük, az elszíneződés elkerülése érdekében ne viselje a hallóékszert szaunában, uszodában vagy vízben és ne tárolja az ékszert magas nedvességtartalmú helyiségekben.

### BIOLÓGIAI ÖSSZEFÉRHETŐSÉG (BIOKOMPATIBILITÁS)

A hallókészert alapanyaga 925-ös sterling ezüst. A biológiai összeférhetőség érdekében minden fontos minőséget érintő folyamatot (az alapanyag tisztasága, feldolgozás minősége) felügyelünk és folyamatosan bevizsgálunk.



ELÉRHETŐSÉG

Victofon Kft.  
Szondi utca 98/A  
Budapest  
Magyarország

Telefon: +361 3020632  
Ingyenesen hívható zöldszám: +3680204000

EÓRA  
HALLÓÉKSZEREK